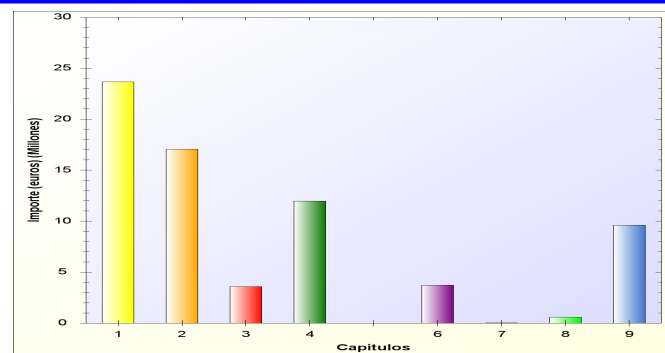
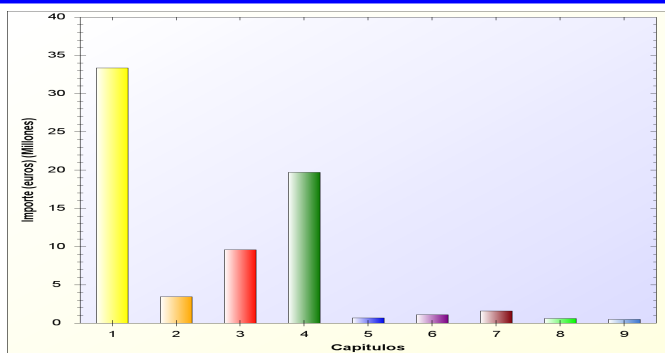
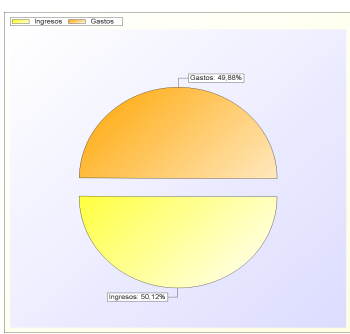


ESTADO DE INGRESOS			ESTADO DE GASTOS		
A) OPERACIONES CORRIENTES	66.735.249,43		A) OPERACIONES CORRIENTES	56.235.171,43	
1 Impuestos directos		33.370.545,84	1 GASTOS DE PERSONAL.		23.644.634,28
2 Impuestos indirectos		3.427.006,20	2 GASTOS CORRIENTES EN BIENES Y SERVICIOS		17.044.087,15
3 Tasas, precios públicos y otros ingresos		9.569.299,59	3 GASTOS FINANCIEROS		3.590.000,00
4 Transferencias corrientes		19.708.337,80	4 TRANSFERENCIAS CORRIENTES		11.956.450,00
5 Ingresos patrimoniales		660.060,00			
B) OPERACIONES DE CAPITAL	2.681.182,00		B) OPERACIONES DE CAPITAL	3.751.270,00	
6 Enajenación de inversiones reales		1.080.060,00	6 INVERSIONES REALES		3.716.250,00
7 Transferencias de capital		1.601.122,00	7 TRANSFERENCIAS DE CAPITAL		35.020,00
C) OPERACIONES FINANCIERAS	1.100.010,00		C) OPERACIONES FINANCIERAS	10.200.000,00	
8 Activos financieros		600.010,00	8 ACTIVOS FINANCIEROS		600.000,00
9 Pasivos financieros		500.000,00	9 PASIVOS FINANCIEROS		9.600.000,00
TOTAL INGRESOS		70.516.441,43	TOTAL GASTOS		70.186.441,43



OPERACIONES NO FINANCIERAS

	IMPORTE		IMPORTE	
IMPORTAN INGRESOS	70.516.441,43		IMPORTAN INGRESOS	69.416.431,43
IMPORTAN GASTOS	70.186.441,43		IMPORTAN GASTOS	59.986.441,43
SUPERÁVIT	330.000,00		DIFERENCIA	9.429.990,00